
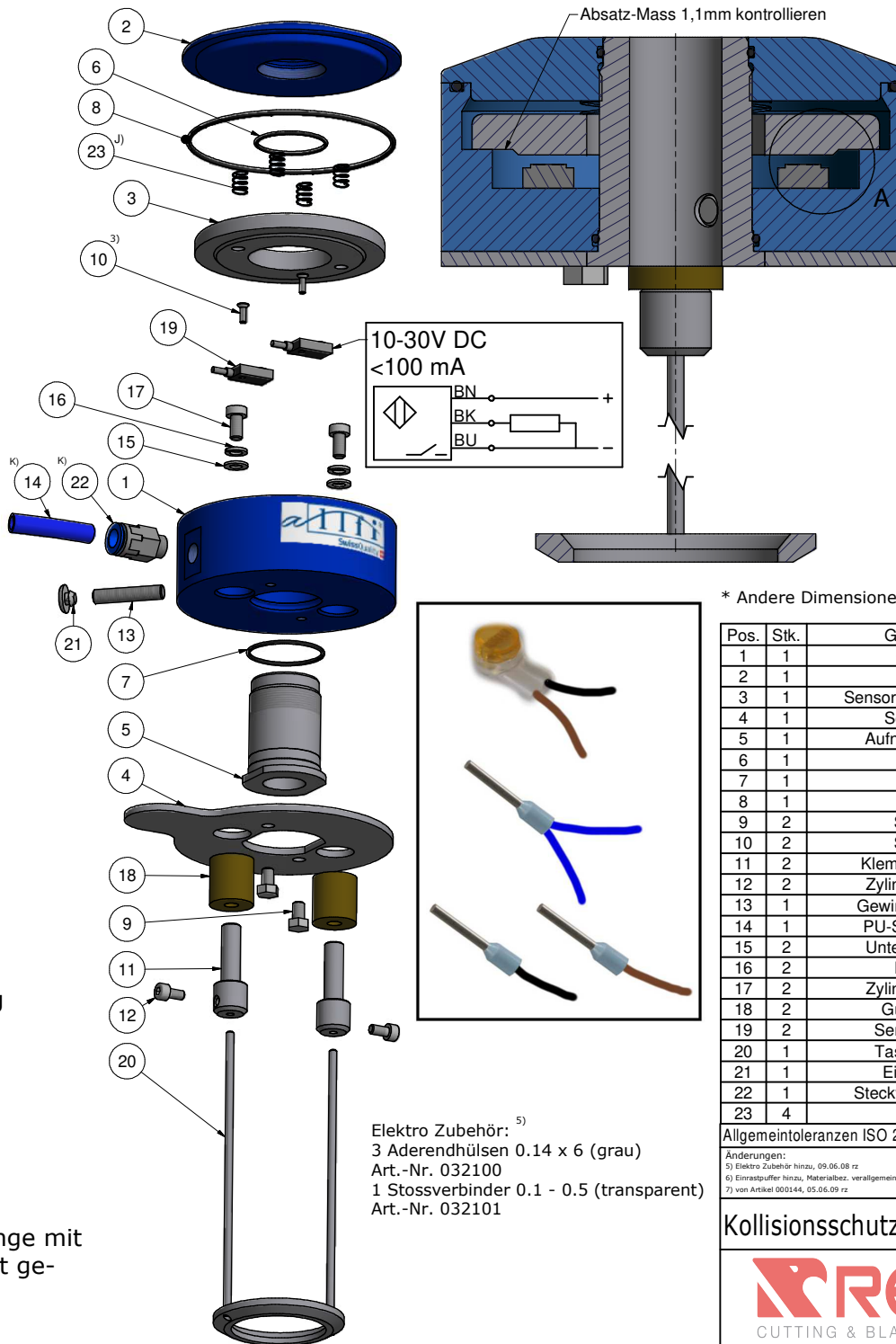


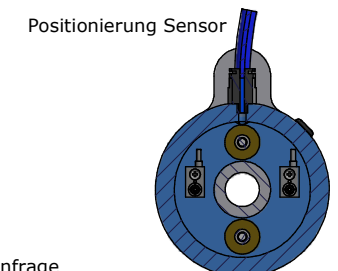
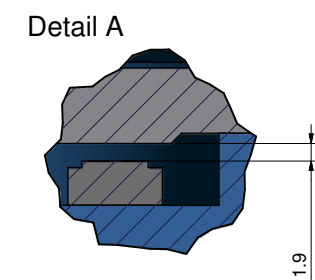
Beschriftung
3x im Umfang

Allfi Logo
940550

Alle O-Ringe mit
Silikonfett ge-
fettet



Elektro Zubehör:⁵⁾
3 Aderendhülsen 0.14 x 6 (grau)
Art.-Nr. 032100
1 Stossverbinder 0.1 - 0.5 (transparent)
Art.-Nr. 032101



* Andere Dimensionen auf Anfrage

| Pos. | Stk. | Gegenstand | Artikel | Kommentare | Gewicht |
|------|------|-------------------------|----------------------|------------|---------|
| 1 | 1 | Gehäuse | 940501 ^{K)} | | 278.2 g |
| 2 | 1 | Deckel | 940502 | | 146.8 g |
| 3 | 1 | Sensorscheibe (Digital) | 940506 ^{J)} | | 216.5 g |
| 4 | 1 | Schutzblech | 940504 ²⁾ | | 144.6 g |
| 5 | 1 | Aufnahmebüchse | 940518 | * | 160.2 g |
| 6 | 1 | O-Ring | 010072 | | 0.2 g |
| 7 | 1 | O-Ring | 010073 | | 0.2 g |
| 8 | 1 | O-Ring | 010074 | | 0.8 g |
| 9 | 2 | Schraube | 000329 | | 0.3 g |
| 10 | 2 | Schraube | 000163 ⁷⁾ | | 0 g |
| 11 | 2 | Klemmbefestigung | 940204 ³⁾ | | 23.2 g |
| 12 | 2 | Zylinderschraube | 000067 | | 1.8 g |
| 13 | 1 | Gewindestift M6x30 | 000262 | | 0.8 g |
| 14 | 1 | PU-Schlauch blau | 030224 ^{K)} | 1.9 Meter | 70 g |
| 15 | 2 | Unterlagsscheibe | 000049 ⁴⁾ | | 0.1 g |
| 16 | 2 | Federring | 000147 | | 0.1 g |
| 17 | 2 | Zylinderschraube | 000148 | | 0.4 g |
| 18 | 2 | Gummipuffer | 940505 ^{J)} | | 4.8 g |
| 19 | 2 | Sensor ein/aus | 032074 | Schliesser | 0.6 g |
| 20 | 1 | Tast-Gestänge | 940530 | * | 7.9 g |
| 21 | 1 | Einrastpuffer | 000266 | | 0.3 g |
| 22 | 1 | Steckverschraubung | 030127 ^{K)} | | 13.8 g |
| 23 | 4 | Feder | 021035 ^{J)} | | 0.1 g |

Allgemeintoleranzen ISO 2768-1 m
Diese Zeichnung ist unser geistiges Eigentum und darf ohne unsere Einwilligung weder kopiert, vervielfältigt, weitergegeben, noch zur Ausführung benutzt werden.
 Änderungen:
 1) Zeichnung neu aufgebaut, 26.08.13 AM
 2) 0037, Pos. 23 neu, Pos 38.18 Index neu, 29.03.2018 AM
 3) Elektro Zubehör hinzu, 09.06.08 rz
 4) Einrastpuffer hinzu, Materialbez. verallgemeinert, 25.06.08 rz
 5) Einrastpuffer hinzu, Materialbez. verallgemeinert, 25.06.08 rz
 6) Einrastpuffer hinzu, Materialbez. verallgemeinert, 25.06.08 rz
 7) von Artikel 000144, 05.06.09 rz
 8) 0037, Pos. 23 neu, Pos 38.18 Index neu, 29.03.2018 AM
 9) 0048, Pos 22 war 032033, Pos. 14 neu, Pos 1- Index F, 02.04.2019 AM

Kollisionsschutz Z-Achse

Masstab 3 : 4

Freigabe

Indexfreigabe

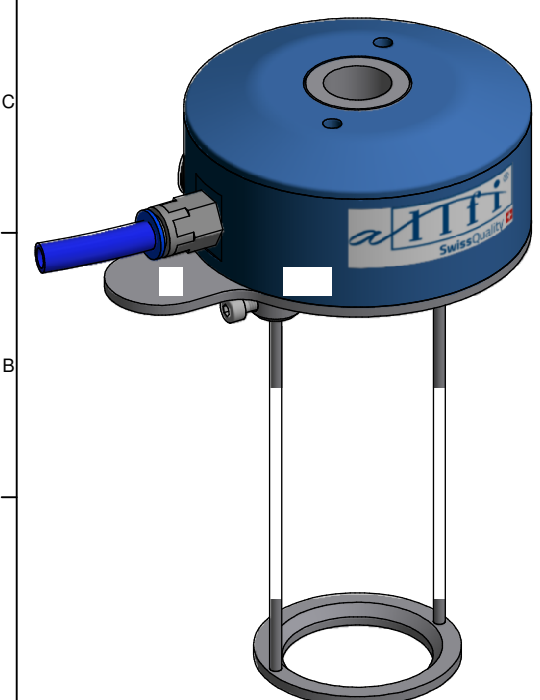
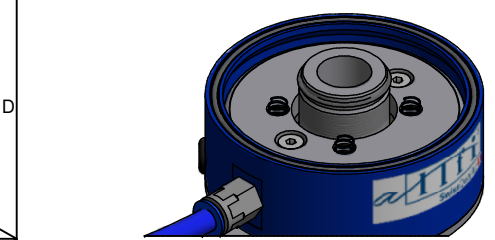
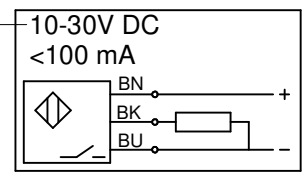
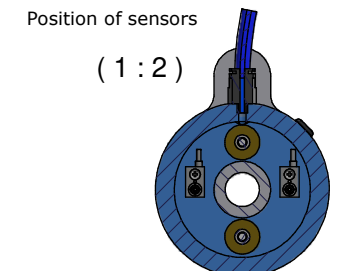
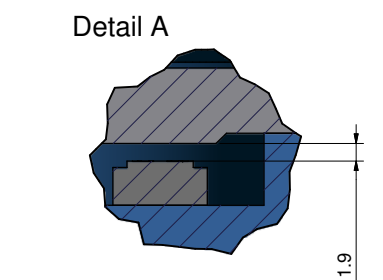
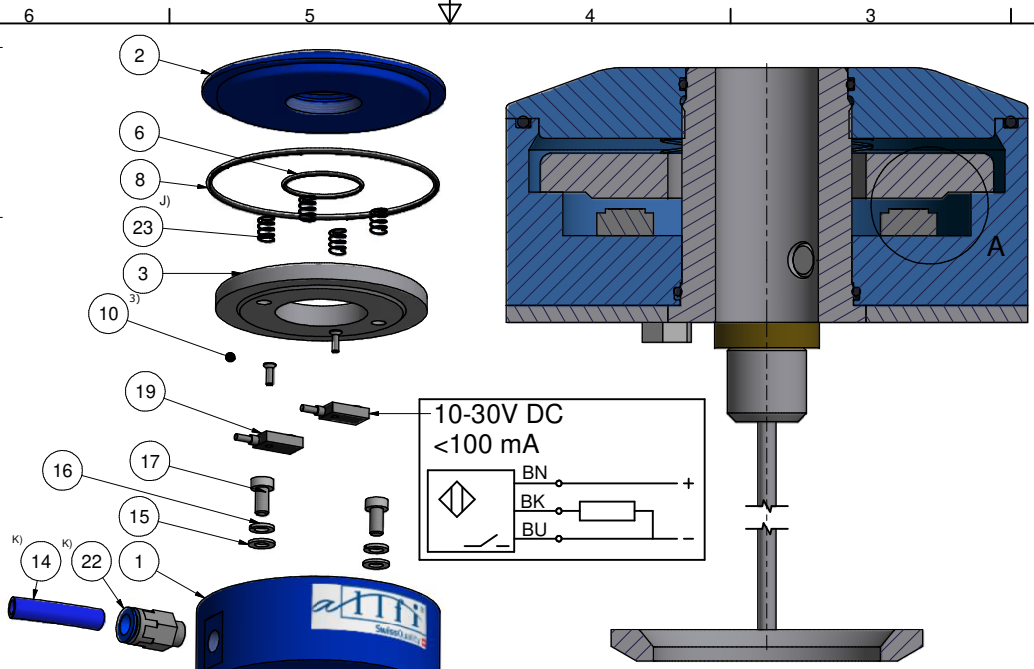
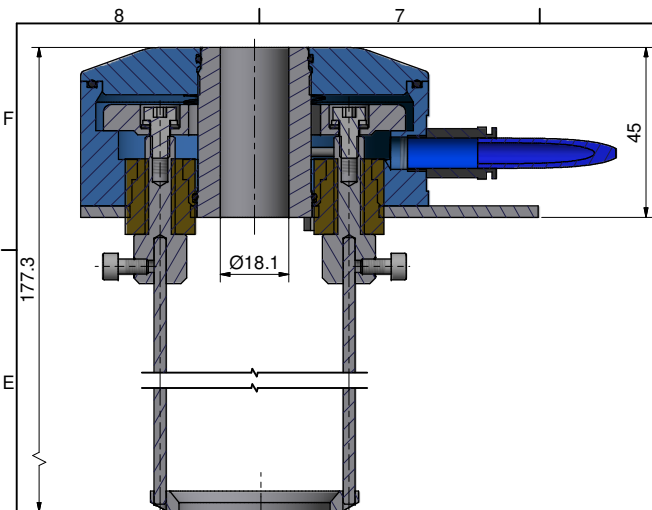
Signal Ein / Aus (Digital)

940550

Gezeichnet 17.01.2008
Geprüft 05.09.2013
RZ

REXPO
CUTTING & BLASTING SOLUTIONS

| | | |
|-------|----------------|---|
| Index | Blatt-Nr. | 1 |
| K | Anzahl Blätter | 2 |



Grease all O-rings with silicone grease

Electro equipment:
3 ferrules 0.14 x 6 (grey)
Part Number: 032100
1 butt splice connector 0.1 - 0.5 (transparent)
Part Number: 032101

* Other dimensions on request

| Item | Qty | Description | Part-Number | Comments | Weight |
|------|-----|-----------------------|-------------|-------------------------|---------|
| 1 | 1 | Case | 940501 | ^{K)} | 278.2 g |
| 2 | 1 | Cover | 940502 | | 146.8 g |
| 3 | 1 | Sensor disk (digital) | 940506 | ^{J)} | 216.5 g |
| 4 | 1 | Protection plate | 940504 | ²⁾ | 144.6 g |
| 5 | 1 | Support case | 940518 | * | 160.2 g |
| 6 | 1 | O-Ring | 010072 | | 0.2 g |
| 7 | 1 | O-Ring | 010073 | | 0.2 g |
| 8 | 1 | O-Ring | 010074 | | 0.8 g |
| 9 | 2 | Schraube | 000329 | | 0.3 g |
| 10 | 2 | Schraube | 000163 | ⁷⁾ | 0 g |
| 11 | 2 | Clamp | 940204 | ³⁾ | 23.2 g |
| 12 | 2 | Socket-head screw | 000067 | | 1.8 g |
| 13 | 1 | Threaded pin | 000262 | | 0.8 g |
| 14 | 1 | Hose blue | 030224 | ^{K)} 1.9 meter | 70 g |
| 15 | 2 | Disc | 000049 | ⁴⁾ | 0.1 g |
| 16 | 2 | Spring washer | 000147 | | 0.1 g |
| 17 | 2 | Screw | 000148 | | 0.4 g |
| 18 | 2 | Rubber Buffer | 940505 | ^{J)} | 4.8 g |
| 19 | 2 | Sensor | 032074 | On / Off | 0.6 g |
| 20 | 1 | Tast linkage | 940530 | * | 36.6 g |
| 21 | 1 | Lock buffer | 000266 | | 0.3 g |
| 22 | 1 | Push-in Fitting | 030127 | ^{K)} | 13.8 g |
| 23 | 4 | Compression Spring | 021035 | ^{J)} | 0.1 g |

General tolerances ISO 2768-1 m
 Amendment: 1) Zeichnung neu aufgebaut, 26.08.13 AM
 5) Elektro Zubehör hinzu, 09.06.08 rz 6) Einrastpuffer hinzu, Materialbez. verallgemeinert, 25.06.08 rz 7) von Artikel 000144, 05.06.09 rz
 2) 0037, Pos. 23 neu, Pos 38.18 Index neu, 29.03.2018 AM
 3) 0048, Pos 22 war 032033, Pos. 14 neu, Pos 1- Index F., 02.04.2019 AM
 Replace for -
 Replaced by -
 Drawn 17.01.2008 rz
 Checked 05.09.2013 BN
 Release
 Index-release

Collision Protector Z-Axis

| | |
|---------------------------|-------|
| Scale | 3 : 4 |
| Signal On / Off (Digital) | |
| 940550 | |
| Index | K |
| Sheet- No. | 2 |
| No. of sheets | 2 |